













## В смелом поиске

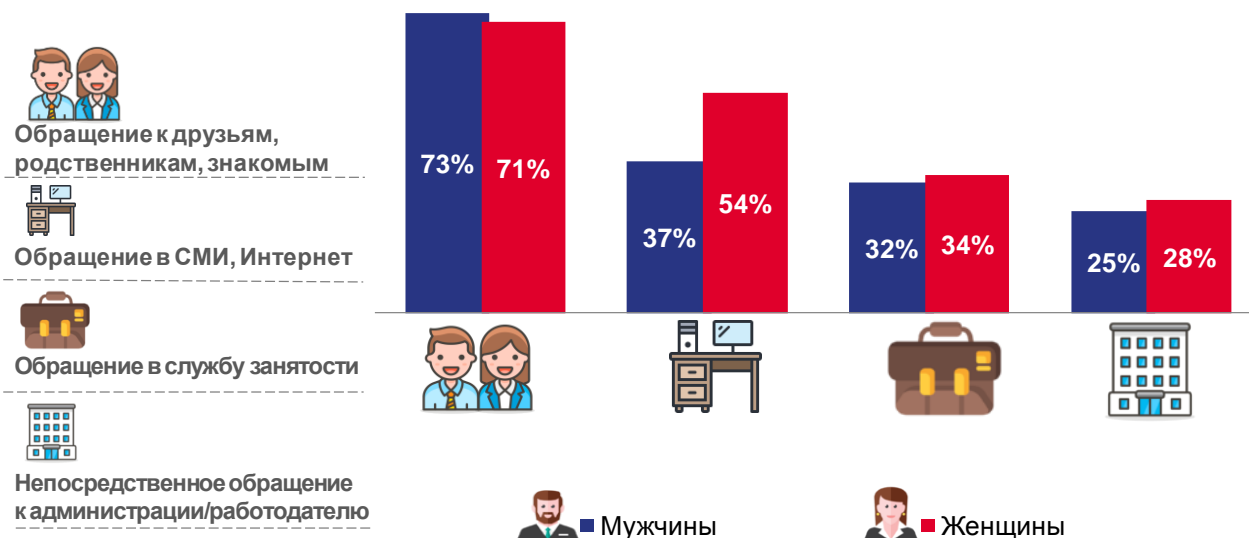
33 тыс. человек – такова численность безработных в возрасте 15 лет и старше по Кировской области за 1 полугодие 2021 года. По данным выборочного обследования рабочей силы<sup>1)</sup> уровень безработицы среди женщин составил 5,2%, а у мужчин - 5,5%. Женщины реже оказывались без работы, чем мужчины. Впрочем, данная тенденция сохранялась не во всех возрастных группах.

### Численность безработных по половозрастным группам

| Возрастные группы, лет | Мужчины   | Женщины   |
|------------------------|---|---|
| 15 - 19                |  10%   |  13%   |
| 20 - 29                |  26%   |  17%   |
| 30 - 39                |  20%   |  18%   |
| 40 - 49                |  16%  |  21%  |
| 50 - 59                |  18% |  28% |
| 60 - 69                |  10% |  3%  |

Чаще всего жители Кировской области искали работу через знакомых. На втором месте обращение в СМИ и Интернет, причем женщины данным способом пользовались значительно чаще мужчин.

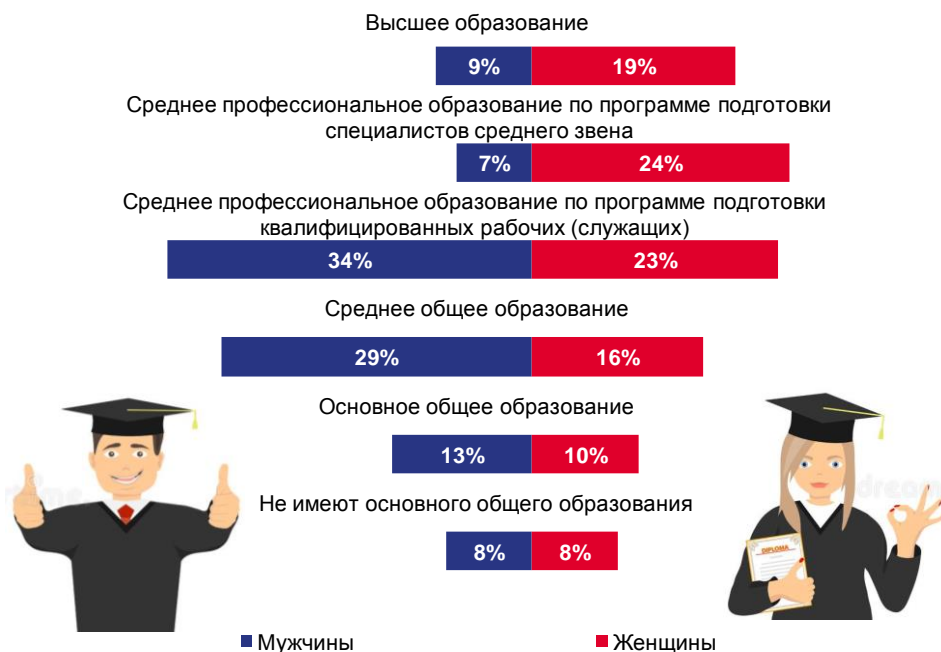
### Численность безработных по способам поиска работы (процентов)



<sup>1)</sup> Методологические пояснения прилагаются.

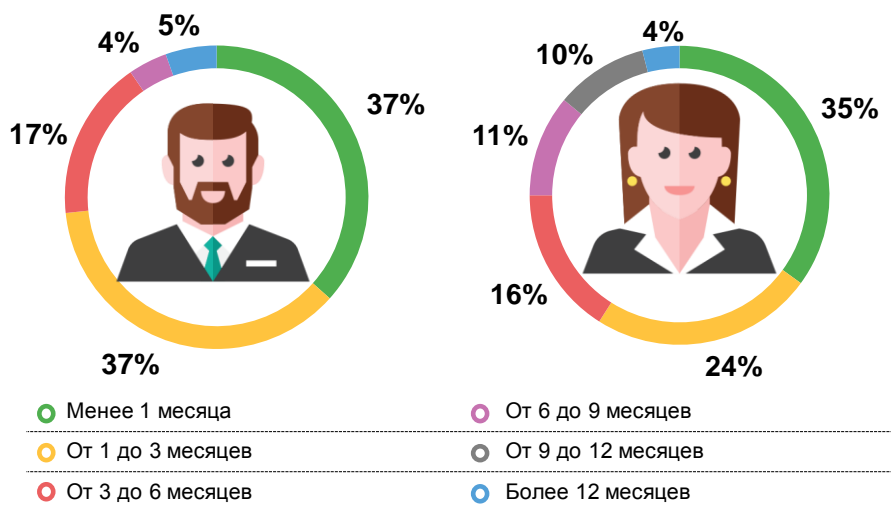
Образование и безработица тесно взаимосвязаны. Хорошая работа является стимулом для обучения. Однако нельзя однозначно быть уверенным, что образование поможет найти достойную работу и не оказаться в числе безработных.

### Численность безработных по уровню образования (процентов)



По итогам обследования мужчины оперативнее женщин находили себе работу. В среднем представительницам прекрасного пола потребовалось на поиск почти четыре месяца, а мужской половине - около трех.

### Численность безработных по продолжительности поиска работы (процентов)



Население нашей области может и хочет работать, но эта работа должна быть не только хорошо оплачиваемой, но и соответствовать профессии граждан, их предпочтениям и возможностям.

Территориальный орган Федеральной службы государственной статистики по Кировской области

## Методологические пояснения

Обследование рабочей силы проводится Федеральной службой государственной статистики с 1992 года на основе выборочного метода наблюдения путем опроса населения по месту постоянного проживания. При проведении опроса населения, вопросы занятости и безработицы изучаются по отношению к обследуемой неделе.

В период каждого обследования в Кировской области ежемесячно опрашивается более 820 человек в возрасте 15 лет и старше. В расчете на год обследование охватывает почти 10 тыс. человек (0,9% от численности населения области этого возраста).

**Рабочая сила** - лица в возрасте 15 лет и старше, которые в рассматриваемый период (обследуемую неделю) считаются занятыми или безработными.

**Безработные, применительно к определениям Международной Организации Труда (МОТ)** - лица в возрасте 15 лет и старше, которые в рассматриваемый период удовлетворяли одновременно следующим критериям:

- не имели работы (доходного занятия);
- занимались поиском работы в течение четырех недель, предшествующих обследуемой неделе, используя при этом любые способы (обращались в государственную или коммерческую службу занятости, использовали или помещали объявления в СМИ, Интернет, непосредственно обращались к администрации предприятия или работодателю, использовали личные связи и т.д. или предпринимали шаги к организации собственного дела);
- были готовы приступить к работе в течение обследуемой недели.

Обучающиеся, пенсионеры и инвалиды учитываются в качестве безработных, если они соответствуют одновременно трем критериям: не имеют работы, занимаются поиском работы и готовы приступить к ней.

Численность безработных по способам поиска работы больше 100 процентов, т.к. безработные указывали все используемые способы поиска работы.